

Игра «Спутники»

Цель: автоматизация и дифференциация звуков (Л, ЛЬ и др.), закрепление предложно-падежных конструкций, согласование числительных с существительными.

Подготовка к игре: спутники распечатать; вырезать по контуру или разрезать на карточки.

Варианты игры

1. Игра «Луна - Земля»

Педагог произносит слова со звуками Л и ЛЬ. Если ребенок слышит в слове звук Л, то помещает спутник около Луны, если ЛЬ – около Земли.

2. Игра «Где спутник?»

Педагог изменяет положение спутника относительно Луны и Земли, а ребенок озвучивает.

-Спутник облетел вокруг Земли.

-Спутник подлетел к Луне.

И т.п.

3. Игра «Запусти спутник»

Ребенок выполняет задание педагога. Если задание выполнено верно, то ребенок может «запустить спутник» (поместить изображение около Земли или Луны).

4. Игра «Сосчитай»

Сосчитать спутники по образцу:


-Один спутник, два спутник, ... пять спутников...


Автор: Матыкина И.А.


Сайт: www.logorina.ru





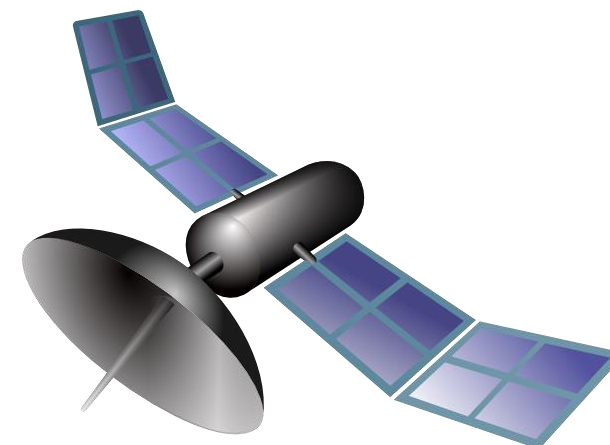













Материалы сайтов:

<http://clipartist.net/links/clipartist.net/luna-555px.png>

http://www.suregrip.com/wp-content/uploads/wpsc/product_images/earth.png

[http://upload.wikimedia.org/wikipedia/commons/thumb/b/b3/TacSat-3_\(transparent\).png/725px-TacSat-3_\(transparent\).png](http://upload.wikimedia.org/wikipedia/commons/thumb/b/b3/TacSat-3_(transparent).png/725px-TacSat-3_(transparent).png)

http://hornews.ru/i/news/rec004091/resurs-p_main.png

<http://s1.iconbird.com/ico/2013/6/279/w512h5121371477475Satellite.png>

http://www.spacecorp.ru/multimedia/photos/glonass/glonass_satellites/

http://wordassociations.ru/image/600x/svg_to_png/ivak_satellite.png