



Логодартс

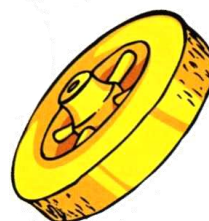

Цель: автоматизация и дифференциация поставленных звуков, развитие общей моторики.
Материал: магнитные дротики (я приобретала в магазине Fixprice).

Варианты игры

1. **«Твердый-мягкий»** (используется малая мишень)
Ребенок бросает дротик. Если попадает в синий сектор, то придумывает слово, содержащее твердый звук Р (или другой), в зеленый сектор – с мягким звуком РЬ. При попадании в белый сектор смотрят, к какому цвету дротик ближе, либо бросают дротик еще раз.
Логопед может заранее подобрать картинки со звуками Р и РЬ. Тогда после попадания в один из секторов, ребенок выбирает соответствующую картинку.
2. **«Два дротика»** (используется большая мишень по выбору логопеда)
Ребенок бросает два дротика. Смотрят к каким двум картинкам они ближе всего и называют их. Если ребенок допускает ошибку в произнесении звуков, то право бросать переходит следующему игроку, либо ребенок получает дополнительное задание.
3. **«Сочиняй-ка»** (используется большая мишень по выбору логопеда)
Ребенок бросает два дротика. Смотрят к каким двум картинкам они ближе всего и придумывают предложение с этими словами (предложение может быть шуточным). Если ребенок допускает ошибку в произнесении звуков, то право бросать переходит следующему игроку, либо ребенок получает дополнительное задание.
4. **«Добавляй-ка»** (используется большая мишень по выбору логопеда)
Ребенок бросает дротик, называет картинку, определяет, какой звук он слышит, С или Ш. Затем придумывает еще одно слово, содержащее этот звук.
5. **«Кто больше?»** (используется малая мишень)
Логопед заранее готовит картинки в соответствии с задачами занятия.
Дети бросают дротики. Каждый берет столько картинок, сколько получилось точных попаданий (точное попадание – попадание в цветной сектор, попадание в красный сектор дает возможность взять дополнительную картинку). Выигрывает тот, у кого окажется больше картинок.

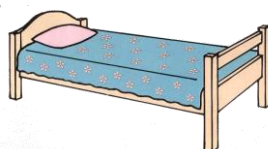



Звуки С-Ш






Звуки Л-Р






Звуки С-З








Звуки Ш-Ж








Звуки Ц-Ч






Звуки Л-Ль





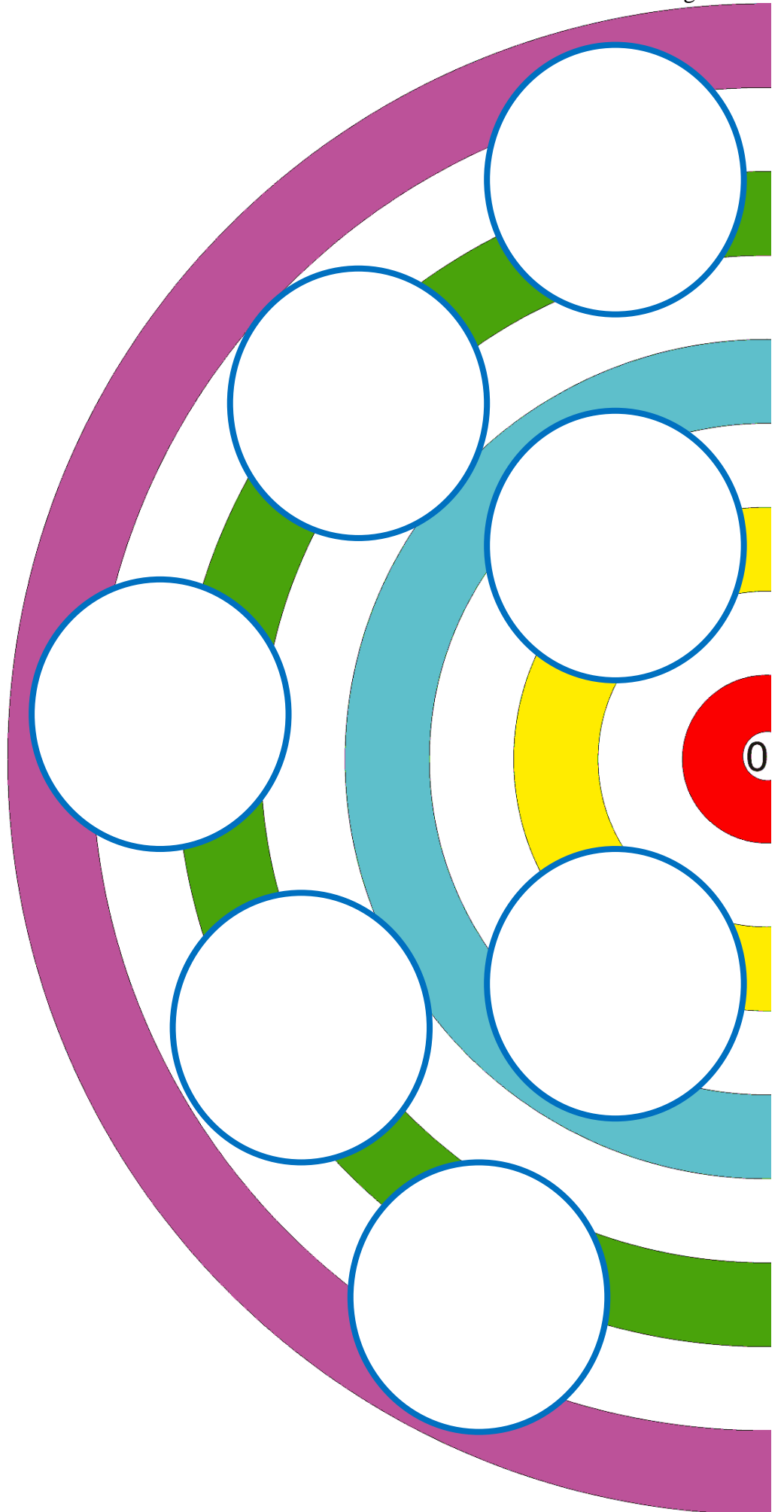
Звуки Р-РЬ














Мишень сине-зеленая http://www.coolwebmasters.com/uploads/posts/2011-03/1300114268_target-dart-02.png

Черно-белая http://www.vkorzinku.ru/i/1_/darts-viking-s-6-drotikami-12-dyuymov-id179183.jpg

Розовая http://i00.i.aliimg.com/wsphoto/v0/913985144_1/Free-Shipping-7-5-inch-Funny-font-b-Magnetic-b-font-font-b-Dart-b-font.jpg

Пустая <http://www.targets.su/wp-content/uploads/2008/06/18843061.jpg>

Мишень с редкими секторами <http://images2.travmatik.com/uploads/2012/09/mishen-dlya-travmatika-control.png>

Мишень разноцветная <http://cinemaschool.by/wp-content/uploads/2012/08/target-color.gif>